



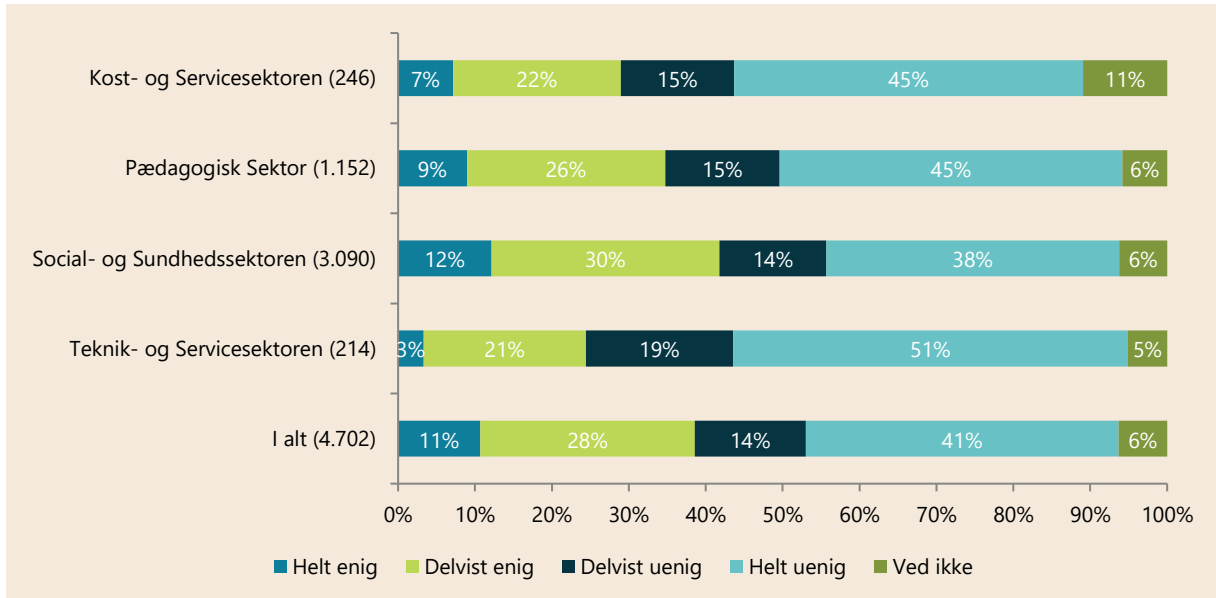
Overvejelser om brancheskift

Her følger resultaterne af en undersøgelse foretaget af FOA vedrørende medlemmernes overvejelser om brancheskifte. Undersøgelsen er blevet gennemført i perioden 9.-22. oktober 2020. Spørgsmålene blev stillet til alle erhvervsaktive medlemmer af FOAs medlemspanel og 4.205 medlemmer valgte at deltage i undersøgelsen.

Hovedkonklusioner:

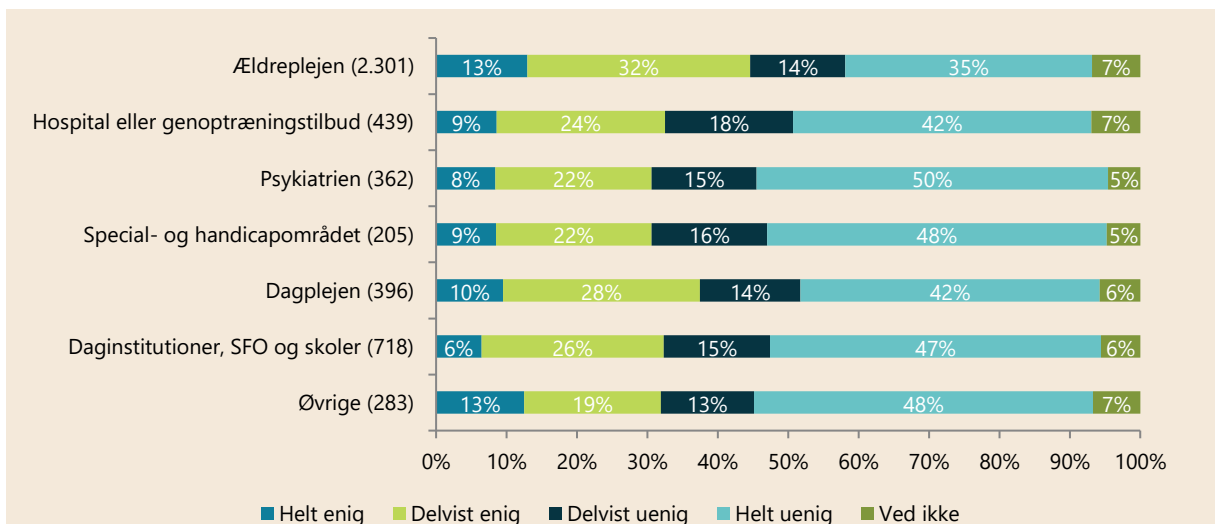
- **4 ud af 10 (39%) overvejer at søge væk fra deres fag eller branche.**
- **Flere i Social- og Sundhedssektoren overvejer at søge væk.** 42 procent i Social- og Sundhedssektoren sammenlignet med 35 procent i Pædagogisk Sektor overvejer at søge væk deres fag eller branche. I Kost- og Servicesektoren og Teknik- og Servicesektoren ligger andelen lavere på hhv. 29 og 24 procent.
- **45 procent i ældreplejen svarer, at de overvejer at søge væk fra deres fag.** Hver tredje (33%) på hospital eller genoptræningstilbud svarer ligeledes, at de overvejer at forlade deres branche.
- **40 procent ansat hos kommunerne og 31 procent ansat i regionerne overvejer et brancheskifte.**

Figur 1. Hvis du tænker på din nuværende situation, hvor enig eller uenig er du så i følgende udsagn? - Jeg overvejer at søge væk fra mit fag/min branche – Krydset med sektor



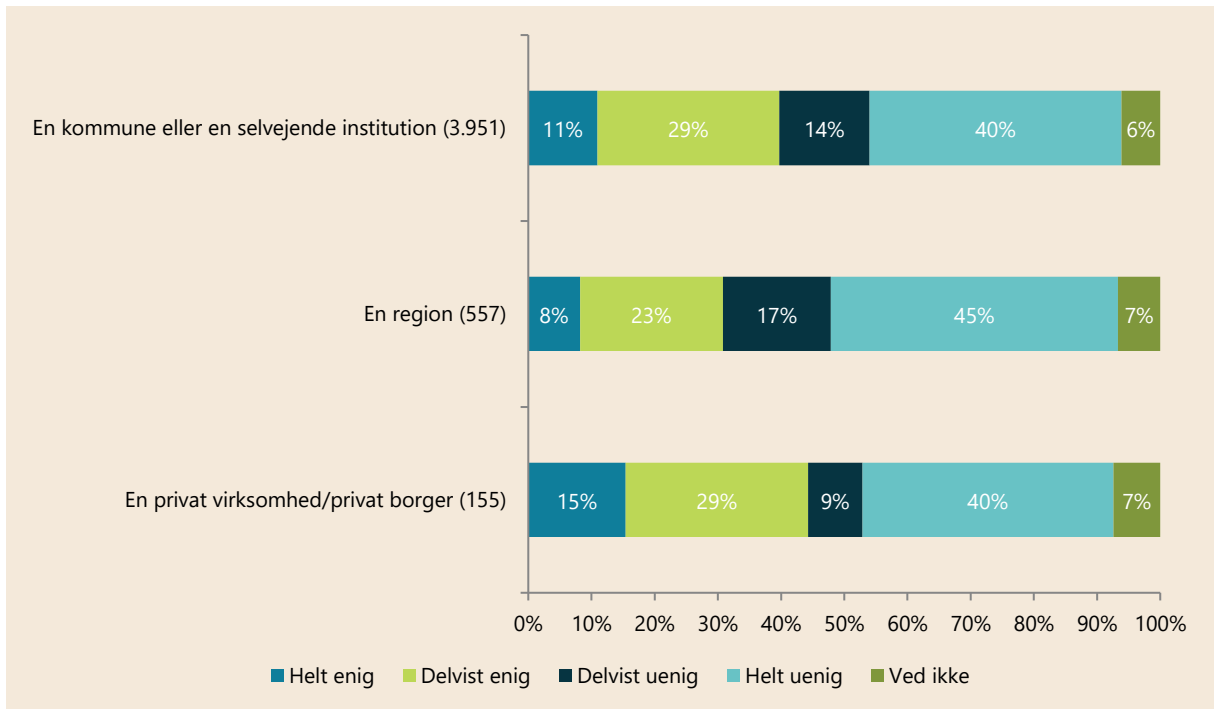
Antal svar: 4.702

Figur 2. Hvis du tænker på din nuværende situation, hvor enig eller uenig er du så i følgende udsagn? - Jeg overvejer at søge væk fra mit fag/min branche – Krydset med arbejdssted



Antal svar: 4.682

Figur 3. Hvis du tænker på din nuværende situation, hvor enig eller uenig er du så i følgende udsagn? - Jeg overvejer at søge væk fra mit fag/min branche – Krydset med arbejdsgiver



Antal svar: 4.702

Metode

Indsamlingsperiode

Undersøgelsen er gennemført i perioden 9.-22. oktober 2020.

Indsamlingsmetode

Data er indsamlet i en spørgeskemaundersøgelse udsendt til FOAs elektroniske medlemspanel. Der blev udsendt én påmindelse til deltagerne. Undersøgelsen vedrørte også andre emner end anerkendelse under covid-19.

Målgruppen

Målgruppen for undersøgelsen er FOAs erhvervsaktive medlemmer. Da det kun er et udsnit af disse medlemmer, der har deltaget i undersøgelsen, er alle analyser forbundet med en statistisk usikkerhed. Alle sammenhænge og forskelle, der beskrives i teksten, er testet statistisk signifikante på et signifikansniveau på minimum 95 %. Hermed kan vi med minimum 95 % sikkerhed sige, at der er tale om statistisk sikre sammenhænge og forskelle og ikke blot tilfældigheder. Fremhæves forskelle i teksten, som ikke er statistisk sikre, vil det blive kommenteret.

Antal besvarelser og svarprocent

I alt blev 8.450 erhvervsaktive medlemmer inviteret til undersøgelsen. 4.205 medlemmer, svarende til 50 procent, gennemførte undersøgelsen fuldt ud eller delvist. 45 procent svarede på alle spørgsmål, mens 5 procent afgav nogle svar.

Repræsentativitet og vægtning af data

Stikprøven er undersøgt for repræsentativitet på parametrene sektor, tillidshverv og alder. Repræsentativitetsanalysen viste, at Kost- og Servicesektoren og Pædagogisk Sektor er underrepræsenterede, mens Social- og Sundhedssektoren og Teknik- og Servicesektoren er overrepræsenterede. Analysen viste desuden, at unge under 30 år og medlemmer i alderen 30-39 år er underrepræsenterede, mens medlemmer i aldersgrupperne 50-59 år og 60 år og derover er overrepræsenterede. Stikprøven er repræsentativ på medlemmer i alderen 40-49 år. Medlemmer med tillidshverv (dvs. tillidsrepræsentanter, fællestillidsrepræsentanter og arbejdsmiljø-repræsentanter) er overrepræsenterede i stikprøven, mens medlemmer uden tillidshverv er underrepræsenterede.

Data er vægtet for alder.